



Colle dalles plafonds, isolants et éléments décoratifs

Idéale pour coller sur murs et plafonds intérieurs. Plaques et revêtements isolants thermiques et phoniques :

- Polystyrène expansé de 2 à 20 mm
- Polystyrène extrudé en plaques
- Revêtements isolants en granulés de bois ou en fibres cellulosiques
- Laine de verre compacte
- Laine de roche rigide
- Liège jusqu'à 5 mm d'épaisseur
- Revêtement isolant phonique en mousse SBR ou PU.

Les éléments décoratifs :

- Dalles plafonds en polystyrène, fibres minérales ou végétales compactés
- Moulures, rosaces, corniches, poutres en polystyrène ou en polyuréthane
- Revêtements muraux lourds à base de granulats de pierre naturelle sur envers toile de verre
- Les revêtements épais pour la rénovation des toiles de verre peintes à envers non tissé, mousse ou molleton.



Difficulté de mise en oeuvre : moyenne



Difficulté de préparation : aucune


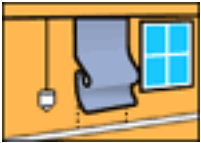

Propriétés

- Adhérence initiale très élevée
- Application facile
- Résistance mécanique très élevée
- Ne coule pas
- Temps ouvert long








- Pas de temps de gommage
- Non inflammable
- Sans solvant, sans odeur
- Traitée anti-cryptogamique (anti-moisissures)

Mise en oeuvre

		
<ul style="list-style-type: none"> ■ Bien remuer la colle avant de procéder à l'encollage ■ Appliquer Metylan Ovalit P sur le mur en travaillant de bas en haut ou le plafond par plots ou uniformément sur toute la surface correspondant à un lé ou une plaque, à l'aide d'une spatule appropriée selon le support et le revêtement à coller. ■ Appliquer les revêtements ou les éléments décoratifs dans la colle fraîche. Maroufler soigneusement les revêtements de haut en bas et du milieu vers l'extérieur pour chasser l'air emprisonné à l'aide d'un rouleau de caoutchouc. ■ La fixation définitive sera obtenue après 24 à 48h de séchage. Ne pas solliciter avant ce délai. 		
<p style="text-align: center; color: blue;">Toutes les étapes de la pose de revêtements muraux</p>		

Outils

						
Bâton	Cutter	Crayon	Eponge	Règle	Rouleau maroufleur	spatule

Conditionnement



TYPE D'EMBALLAGE	POIDS NET PAR EMBALLAGE
SEAU ROND PLASTIQUE	6 kg
SEAU ROND PLASTIQUE	12 kg

Conditionnement

Service Client

Une questions? un conseil? N'hésitez pas à contacter noitre service consommateur:



Préparation des surfaces :

Le subjectile (autres appellations : fond ou support) doit être conforme au DTU 59.4 : propre, sain, sec, solide, lisse, plan, normalement absorbant, et non exposé à des remontées d'humidité.

[+ d'infos](#)

Préparation de la colle

Aucune Préparation, la colle Ovalit P est prête à l'emploi

Nettoyage du matériel



- Nettoyer à l'eau les outils avant que la colle ne sèche.

Sécurité / précautions d'emploi

- Non inflammable.
- Conserver hors de la portée des enfants.

Données techniques

Couleur	blanche
Consistance	pâteuse
Valeur du pH	8.7 à 9.3
Poids spécifique	1.70 kg/litre
Consommation	350 à 900 g/m ² *
Solvant	néant
Temps ouvert	25 min **
Temps de gommage	néant
Temps de prise finale	24 à 48 h **
Etiquetage de danger	néant
Point éclair	néant
Stockage	12 mois dans l'emballage d'origine non ouvert, au frais et à l'abri du gel
Résistance à l'eau	non
Résistance à l'humidité	bonne (sauf humidité permanente)
* Selon le revêtement à coller	
** Selon la température ambiante	

Composition / Formule



Colle prête à l'emploi à base de résines synthétiques en dispersion [aqueuse](#).

Couleur

Blanc

Conservation

12 mois au sec à l'abri du gel